

ESSZIMMER

Ein Teppich unter einem Esstisch sollte so groß sein, dass die hinteren Stuhlbeine auf dem Teppich stehen. In einem Esszimmer empfindet es sich, einen Teppich unter den Tisch zu legen, um die Geräusche im Raum zu dämpfen, aber auch um mehr Farbe, Gemütlichkeit und Struktur in den Raum zu bringen.

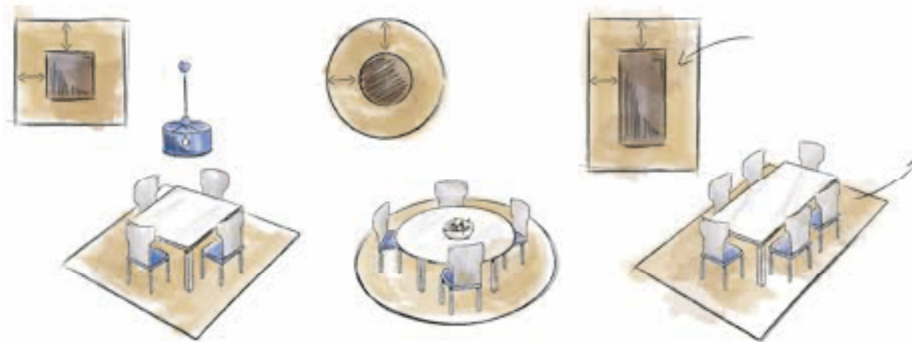
Mit diesen Tipps integrieren Sie Ihren neuen Teppich perfekt in das Esszimmer:

- der Teppich sollte ca. 75 cm größer sein als der Tisch (1,50m länger / breiter als die Tischmaße)
- dies gilt für runde, quadratische und eckige Teppiche
- da die Mitte des Teppichs von Tisch und Stühlen bedeckt ist, ist das Design seiner Ränder besonders wichtig

Der Teppich sollte mindestens 75 cm über die Randlinie des Tisches hinausragen. Die ideale Größe beträgt daher mindestens 1,50 m mehr Länge bzw. Breite als der Tisch. Die Proportionen des Teppichs sollten an den Tisch angepasst sein. Außerdem sollte er größer als der Tisch sein, damit man die Stühle leicht zurückziehen kann, ohne dass die Hinterbeine vom Teppich gleiten.

Da die Mitte des Teppichs von Tisch und Stühlen verdeckt ist, ist das Design seiner Ränder besonders wichtig.

Der Abstand vom Teppich zur Tischkante sollte mindestens 75cm betragen



WOHNZIMMER

Teppiche werden häufig in Wohnzimmern verwendet. Auch hier gibt es einige einfache Richtlinien bezüglich Größe und Form.

1. Der Teppich wird in die Mitte des Möbelensembles gelegt - vor Sofa und Sessel. Er sollte breiter sein als Ihre Möbelstücke und nicht zu weit weg von der Sitzgruppe platziert werden.
2. Bei dieser Variante liegt der Teppich unter der vorderen Hälfte deiner Möbelstücke, nur deren vordere Beine stehen auf dem Teppich. Nicht für Schränke und Tische geeignet - sie wären sonst schief.
3. Eine weitere Möglichkeit: Wählen Sie einen Teppich, der groß genug ist alle Ihre Möbel aufzunehmen. Es sollte nur genug Platz rund um die Stücke vorhanden sein, damit sie nicht zusammengepresst wirken.



Wohnzimmer Tipp!

Es gibt bestimmte Möbelstücke, die für alle drei Anordnungen in Frage kommen.

Wenn das Sofa oder der Sessel freistehende Beine hat und ein Freiraum zwischen Boden und Sitzfläche vorhanden ist,

empfiehlt es sich, den Teppich bis zur Hälfte unter das Möbelstück zu legen. Ein toller Look, der ein weiches Aufstehen zur Folge hat. Ist das Sofa sehr bodennah oder bis zum Boden verkleidet oder ist es statt Beinen mit einer durchgehenden Metall-leiste ausgestattet, sollte es entweder zur Gänze auf dem Teppich oder daneben stehen. Wir wünschen Ihnen viel Spaß beim Möbelrücken und ausprobieren.

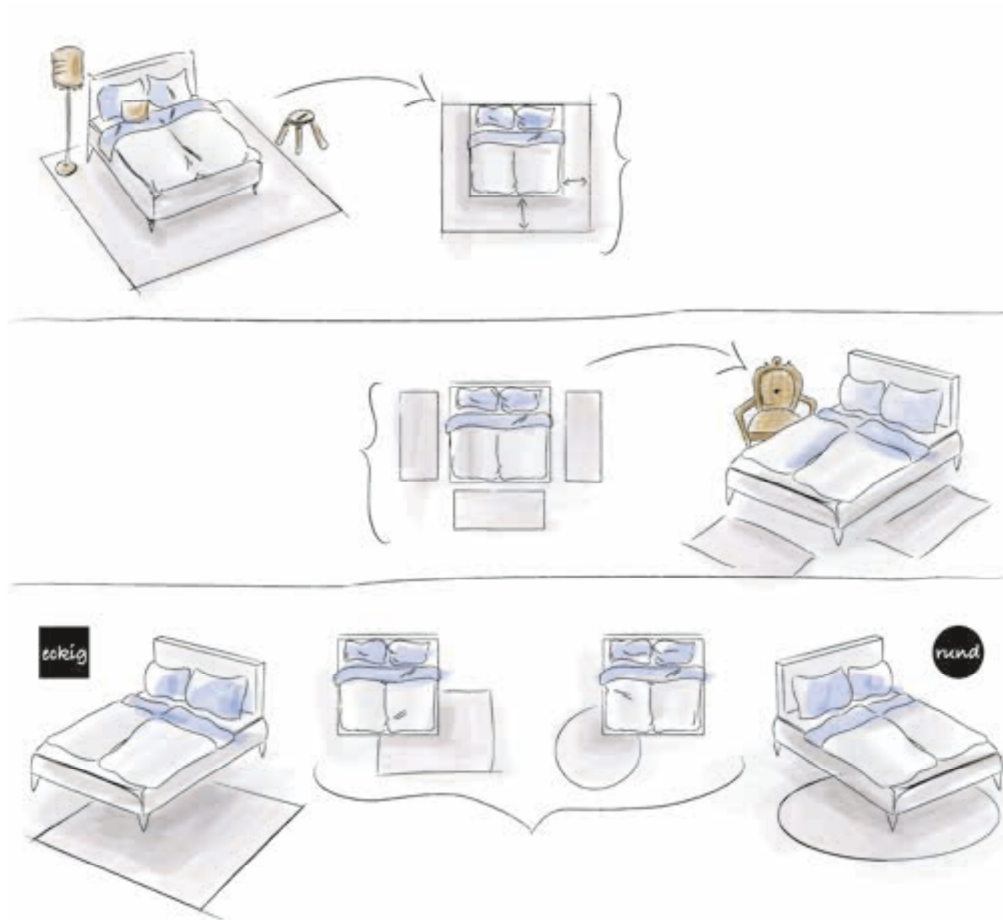
SCHLAFZIMMER

Auch in Schlafzimmern findet man häufig Teppiche. Hier gibt es mehrere Möglichkeiten. Man kann den Teppich unter das Bett legen oder damit einen anderen Bereich des Bodens bedecken oder in der Nähe des Bettes, damit man nach dem Aufstehen einen weichen Teppich unter den Füßen hat.

Bild 1: Ein Teppich, der komplett unter dem Bett liegt, sollte mindestens 60cm - 90cm herausragen, damit man die Füße darauf aufstellen kann.

Bild 2: Bei einem kleinen Bett reicht ein Bettvorleger an jeder Seite aus. Bei mehr Platz kann man die Positionen ruhig variieren.

Bild 3: 1/3 unterhalb des Bettes – 2/3 außerhalb




KINDERZIMMER

Kinderzimmerteppiche sehen nicht nur hübsch aus, sondern sie haben durchaus auch einen praktischen Nutzen. Teppiche helfen in Kinderzimmern Lärm zu schlucken. Sie dämpfen Trittschall- und Umgebungsgeräusche und schaffen somit eine gemütliche und kindgerechte Umgebung. Dazu bieten Teppiche einen angenehm weichen Untergrund zum Spielen, Toben und Lümmeln.

Let's play! Kinderzimmerteppich rechteckig oder rund?

Als kleine Inseln können runde Teppiche, ebenso wie Läufer, an jedem beliebigen Ort im Kinderzimmer eine gemütliche Atmosphäre schaffen. Schnell wird aus einem kühl wirkenden Fußboden ein warmes Plätzchen. Mit Teppichen werden Spielinseln und Kuscheloasen im Kinderzimmer geschaffen.



FLUR


Ihr Flur ist der erste Raum, den Sie und Ihre Gäste betreten, daher sollte er zum Wohlfühlen einladen.

Flur rund. Ein großer, geräumiger Flur z.B. etwa in quadratischer Form, bekommt noch mehr Glamour mit einem runden Teppich. Richtig positioniert gibt er nicht nur den richtigen Look, sondern überbrückt auch einen kühlen Boden.

Flur Läufer. Lange schlauchförmige Flure werden optimal mit Läufern in Szene gesetzt.

So wirkt Ihr Flur einladend und super stylisch.

Bild: So wird Dein Flur zum Highlight.....



Outdoor

Ein Teppich für den Außenbereich, ob für Terrasse, Balkon Veranda oder ähnliches, sollte dafür auch speziell geeignet sein. Achten Sie bei dem Kauf unbedingt auf die Eigenschaft!

Der Teppich kann wie bei einem Esstisch oder wie in einem Wohnzimmer verwendet werden. Schauen Sie sich dazu die Erläuterungen für diese Bereiche an.

LIEBLINGSPLÄTZE

Vor allem runde Teppiche eignen sich gut für Sonderplätze - so kann man seine Räume mit minimalen Aufwand in verschiedene

Bereiche aufteilen und individuellen Raum schaffen.

Links oben: Rückzugsorte für echte Leseratten...

Rechts oben: In der Ruheoase den Alltag hinter dir lassen







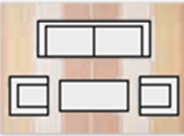

Links unten: So viele Möglichkeiten!!! Mit einem Teppich werden die Räume erst in Szene gesetzt. Hier einige Anwendungsbeispiele für Sonderplätze:

- Lese Ecke
- Vor dem Kamin oder Ofen
- Kuschelecke
- Individuelle Bereiche

Rechts unten: Setze deine Lieblingsmöbel in Szene



Größenbeispiele

	WOHNZIMMER LIVING ROOM SALON	ESSZIMMER DINING ROOM SALLE À MANGER	SCHLAFZIMMER BEDROOM CHAMBRE À COUCHER
0,7 x 3,4 m			
1,7 x 2,4 m			
2,5 x 3,0 m			
2,5 x 3,5 m			
3,0 x 4,0 m			
ø 2,5 m		